


COOL ENGLISH

線上研習

Cool English 線上研習

- 採用  Google Meet 技術，無需報名，可以直接線上收看。
- 收看平台：桌機、筆電、手機、平板。
- 收看連結：
請至Google日曆查看各場次會議網址，<https://ce0277491392.pse.is/cecalendar>
或至Cool English 網站查看平台上之Google日曆



使用設備

桌機、筆電



行動設備





step 1 使用Chrome瀏覽器開啟連結 各研習場次連結，即可等待加入會議。

授課內容

1. Cool English 平臺註冊登入方式
2. Cool English 平臺國中小課程介紹
3. 綜合座談及 Q&A 時間

參加方式

<https://meet.google.com/ztc-kjtt-bbt>

點選「研習網址」

各場次連結不一，請以平台日曆為主



準備好加入了嗎？

要求加入

顯示在所有人的主畫面上



正在要求加入...
獲得允許就能加入通話




成功進入!!

Cool English
ADM

step 2 進入會議後，請先關閉麥克風，以利講師進行授課。

會議詳細資料 ^



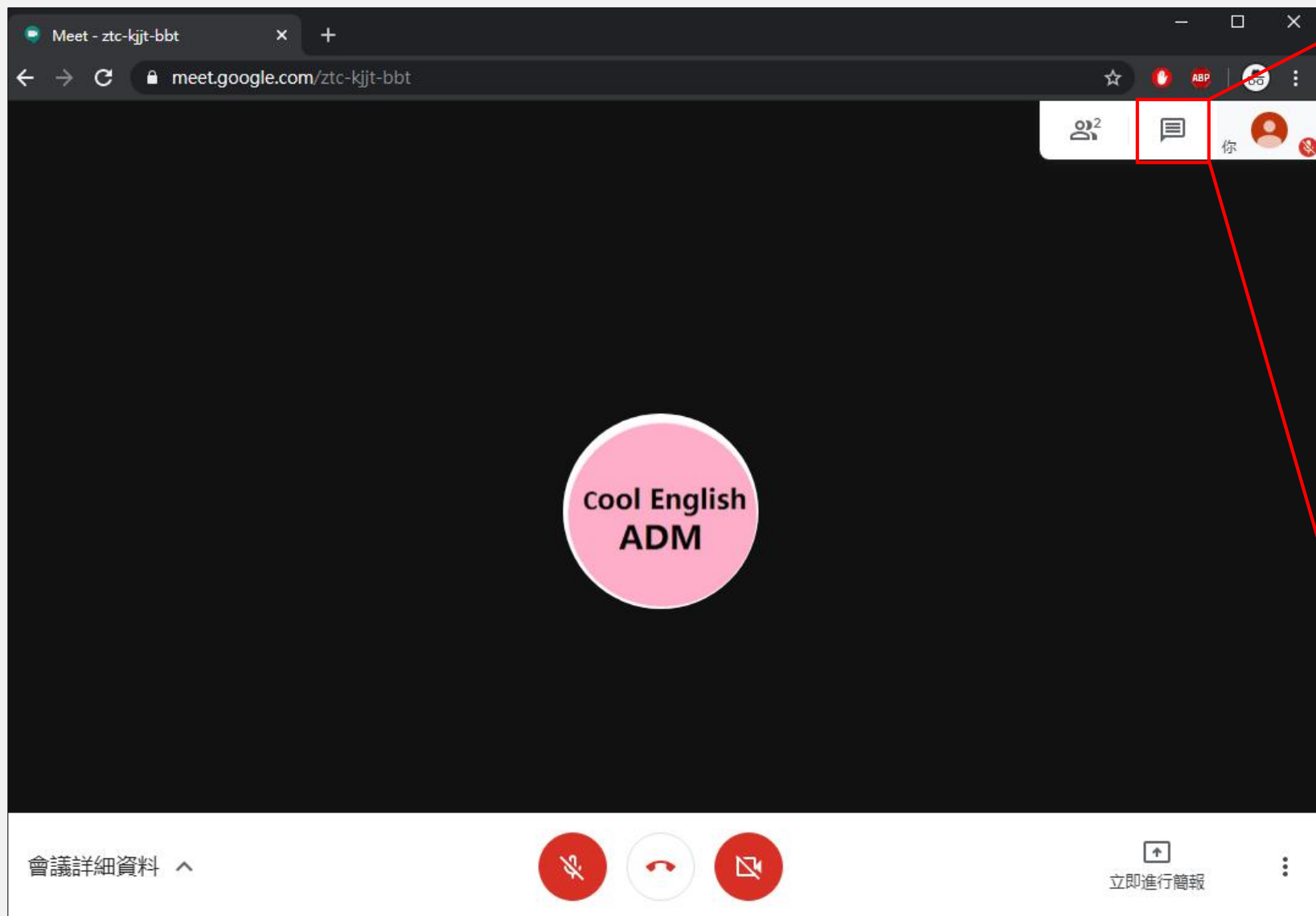
請關閉麥克風及視訊鏡頭

立即進行簡報




step 3

使用聊天功能提問，可選擇單獨傳訊息至聊天室，小幫手會協助回答。



The screenshot shows a Google Meet browser window. The address bar displays 'meet.google.com/ztc-kjtt-bbt'. In the top right corner of the meeting interface, there is a chat icon (a speech bubble) which is highlighted with a red box. Below the chat icon, the name '你' (You) is visible. The main meeting area is dark with a pink circular logo in the center that says 'Cool English ADM'. At the bottom of the screen, there are icons for muting, ending the call, and screen sharing, along with a '立即進行簡報' (Start Presentation) button.



The screenshot shows a chat window titled '聯絡人 (2)' (Contacts (2)) with a '即時通訊' (Instant Messaging) button. The chat history shows two messages: '你 上午10:56 你好!' (You 10:56 AM Hello!) and 'Cool English英語線上學習平臺 上午10:57 你好, 需要幫忙嗎?' (Cool English English Online Learning Platform 10:57 AM Hello, need help?). At the bottom, there is a text input field with the placeholder '傳送訊息給所有人' (Send message to everyone) and a send button.





step 1

請先下載並安裝
點選「要求加入」

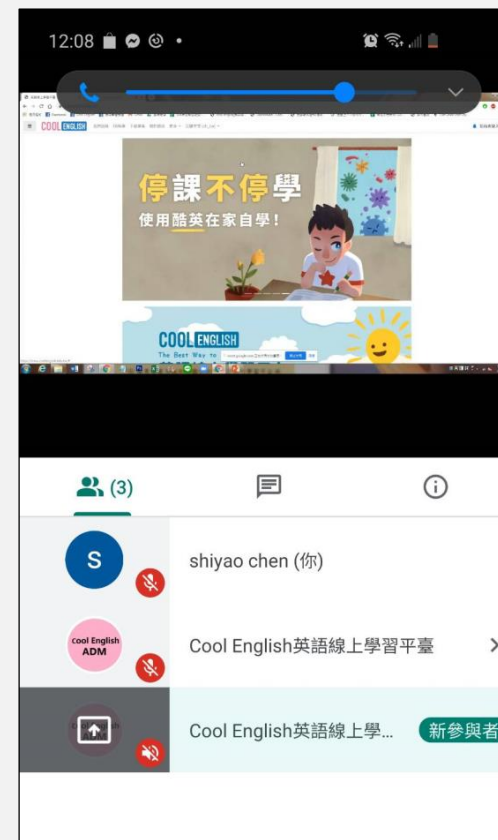
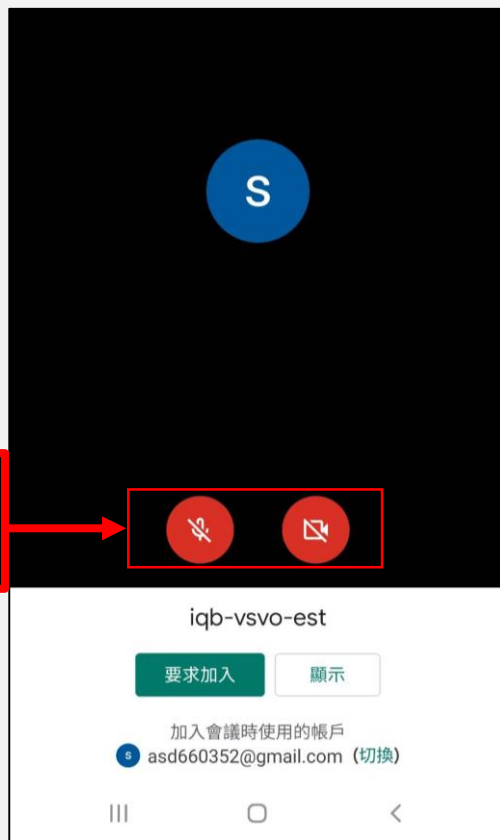


Hangouts Meet

，並點選該場次會議連結。

成功進入!

請關閉麥克風
及視訊鏡頭

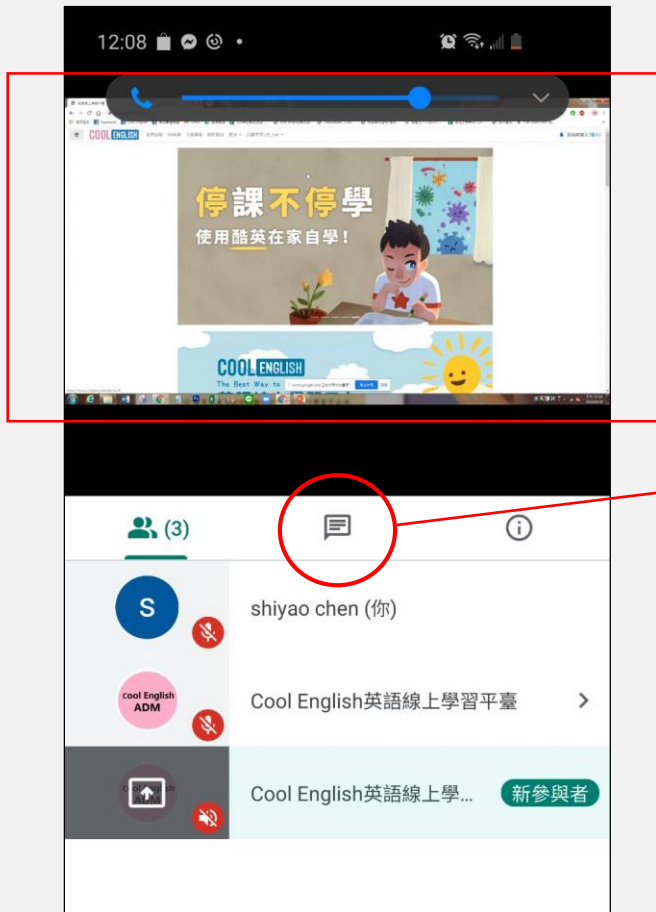


step 2

研習開始自動顯示畫面，使用聊天功能提問，可傳給全體參與者。

※研習進行中會有小幫手負責回答問題。

講師畫面



點選「聊天功能」

